

Bláskógabyggð
Ársreikningur
2007

Bláskógabyggð
Aratungu
801 Selfossi

Kt. 510602-4120

Efnisyfirlit

Áritun sveitarstjóra og sveitarstjórnar	3	Efnahagsreikningur	6
Áritun óháðs endurskoðanda og skoðunarmanna	4	Yfirlit um sjóðstreymi	8
Rekstrarreikningur	5	Skýringar	9

Áritun sveitarstjóra og sveitarstjórnar


Ársreikningur Bláskógabyggðar er gerður í samræmi við sveitarstjórnarlög, lög um ársreikninga, reglugerð um bókhald og ársreikninga sveitarfélaga og auglýsingar félagsmálaráðuneytisins um reikningsskil sveitarfélaga.

Rekstrarartekjur sveitarfélagsins á árinu námu 608,5 millj. kr. samkvæmt samanteknum ársreikningi fyrir A og B hluta, en þar af námu rekstrarartekjur A hluta 546,6 millj. kr. Álagningarhlutfall útsvars var 13,03% en lögbundið hámark er það sama. Álagningahlutfall fasteignaskatts nam 0,60% í A-flokk, 0,88% í B-flokki og 1,20% í C-flokk en lögbundið hámark þess er 0,625 í A-flokki, 0,88% í B-flokki og 1,65% í C-flokki. Rekstrarmiðurstaða sveitarfélagsins samkvæmt samanteknum ársreikningi A og B hluta var jákvæð um 7,9 millj. kr. og í A hluta var rekstrarmiðurstaðan jákvæð um 19,1 millj. kr. Eigið fé sveitarfélagsins í rslok 2007 nam 227,3 millj. kr. samkvæmt efnahagsreikningi, en eigið fé A hluta nam 283,8 millj. kr.

Ársreikningur Bláskógabyggðar fyrir árið 2007 er gefinn út hinn 5. maí 2008 og er á þeim degi tilbúinn til afgreiðslu í sveitarstjórn í samræmi við ákvæði 72. gr. sveitarstjórnarlaga nr. 45/1998.

Reykholti, 5. maí 2008.

Sveitarstjóri:



Ársreikningur Bláskógabyggðar fyrir árið 2007 hefur hlotið afgreiðslu sveitarstjórnar í samræmi við ákvæði 72. gr. sveitarstjórnarlaga og er staðfestur og áritaður við síðari umræðu í sveitarstjórn.

Reykholti, 20. maí 2008

Sveitarstjórn:

MARGRITA ÞYNGÖL
ÞÓRARINN ÞORLÍNSSON
JÓHANNA JÓHANNSDÓTTIR
SNOBJÖRN SIGURDSSON
KJASTANSSON
DRIPA KRISTJÓNSDÓTTIR
JÓHANNA SVENJÓNSDÓTTIR

Áritun óháðs endurskoðanda og skoðunarmanna

Til sveitarstjórnar Bláskógabyggðar.

Inngangur

Við höfum endurskoðað meðfylgjandi ársreikning Bláskógabyggðar fyrir árið 2007. Ársreikningurinn hefur að geyma áritun sveitarstjórnar, rekstrarreikning, efnahagsreikning, yfirlit um sjóðstreymi, upplýsingar um helstu reikningsskilaaðferðir og aðrar skýringar.

Ábyrgð stjórnenda á ársreikningnum

Stjórnendur eru ábyrgir fyrir gerð og framsetningu ársreikningsins í samræmi við lög um ársreikninga. Ábyrgðin felur í sér að skipuleggja, innleiða og viðhalda innra eftirliti sem varðar gerð og framsetningu ársreikningsins, þannig að hann sé í meginatriðum án verulegra annmarka, hvort sem er vegna sviksemi eða mistaka. Ábyrgð stjórnenda nær einnig til þess að beitt sé viðeigandi reikningsskilaaðferðum og mati miðað við aðstæður.

Ábyrgð endurskoðanda

Ábyrgð okkar felst í því álitum sem við látum í ljós á ársreikningnum á grundvelli endurskoðunarinnar. Endurskoðað var í samræmi við alþjóðlega endurskoðunarstaðla. Samkvæmt þeim ber okkur að fara eftir settum siðareglum og skipuleggja og haga endurskoðuninni þannig að nægjanleg víska fáiast um að ársreikningurinn sé án verulegra annmarka.


Endurskoðunin felur í sér aðgerðir til staðfestingar á fjárhæðum og öðrum upplýsingum í ársreikningnum. Val endurskoðunaraðgerða byggist á faglegu mati endurskoðandans, meðal annars á þeirri hættu að verulegir annmarkar séu á ársreikningnum, hvort sem er vegna sviksemi eða mistaka. Við áhættumatið er tekið tillit til þess innra eftirlits sem varðar gerð og framsetningu ársreiknings, til þess að skipuleggja viðeigandi endurskoðunaraðgerðir, en ekki til þess að gefa álit á virkni innra eftirlits sveitarfélagsins. Endurskoðunin felur einnig í sér mat á þeim reikningsskilaaðferðum og matsaðferðum sem stjórnendur nota við gerð ársreikningsins sem og mat á framsetningu hans í heild.

Við teljum að við endurskoðunina höfum við aflað nægilegra og viðeigandi gagna til að byggja álit okkar á.

Það er álit okkar að ársreikningurinn gefi glögga mynd af afkomu sveitarfélagsins á árinu 2007, efnahag þess 31. desember 2007 og breytingu á handbæru fé á árinu 2007, í samræmi við lög um ársreikninga.


Selfossi, 5. maí 2008.

KPMG hf.



Við undirritaðir kjörnir skoðunarmenn Bláskógabyggðar, höfum yfirfarið ársreikning sveitarfélagsins fyrir árið 2007. Leggjum við til að ársreikningurinn verði samþykktur.

Reykholti, 5. maí 2008



Rekstrarreikningur ársins 2007

	Skýr.	A hluti		A og B hluti	
		Ársreikningur	Áætlun	Ársreikningur	Áætlun
Rekstrartekjur:					
Útsvar og fasteignaskattur	15	359.117.217	382.210.000	357.813.292	382.210.000
Framlög Jöfnunarsjóðs	15	95.479.826	66.400.000	95.479.826	66.400.000
Aðrar tekjur	15	91.968.620	95.600.000	155.207.210	150.601.000
		<u>546.565.663</u>	<u>544.210.000</u>	<u>608.500.328</u>	<u>599.211.000</u>
Rekstrargjöld:					
Laun og launatengd gjöld	16	280.764.229	285.550.000	289.703.772	295.970.000
Annar rekstrarkostnaður	17	215.966.474	228.946.000	235.910.025	247.311.000
Afskriftir	20,21	14.081.640	14.545.000	27.874.910	26.698.000
		<u>510.812.343</u>	<u>529.041.000</u>	<u>553.488.707</u>	<u>569.979.000</u>
Rekstrarniðurstaða án fjármunatekna og fjármagnsgjalda		35.753.320	15.169.000	55.011.621	29.232.000
Fjármunatekjur og (fjármagnsgjöld)	18	(16.633.578)	(4.736.000)	(45.800.831)	(28.432.000)
Tekjuskattur	33	0	0	(1.301.873)	0
Rekstrarniðurstaða	30	<u><u>19.119.742</u></u>	<u><u>10.433.000</u></u>	<u><u>7.908.917</u></u>	<u><u>800.000</u></u>

Efnahagsreikningur

Eignir

	Skýr.	A hluti		A og B hluti	
		2007	2006	2007	2006
Fastafjármunir:					
Varanlegir rekstrarfjármunir:					
Fasteignir og lóðir	20,21	276.847.251	288.088.622	350.687.563	365.217.600
Veitu- og gatnakerfi	20,21	36.717.770	33.948.831	216.169.698	219.753.346
Áhöld og tæki	20,21	7.296.118	8.751.846	7.296.118	8.751.846
		<u>320.861.139</u>	<u>330.789.299</u>	<u>574.153.379</u>	<u>593.722.792</u>
Áhættufjármunir og langtímakröfur:					
Eignarhlutir í félögum	7,27	83.871.087	28.502.828	83.871.087	28.502.828
Skatteign	34	0	0	10.780.472	12.082.345
Langtímakröfur	8,28	8.293.069	0	8.457.329	306.597
Langtímakröfur á eigin fyrirtæki	8,28	149.740.893	150.723.481	0	0
		<u>241.905.049</u>	<u>179.226.309</u>	<u>103.108.888</u>	<u>40.891.770</u>
Fastafjármunir		<u>562.766.188</u>	<u>510.015.608</u>	<u>677.262.267</u>	<u>634.614.562</u>
Veltufjármunir:					
Skammtímakröfur:					
Óinnheimtar skatttekjur	9,29	35.359.799	32.778.097	35.359.799	32.778.097
Skammtímakröfur á eigin fyrirtæki		57.350.344	55.036.708	0	0
Aðrar skammtímakröfur	9,29	18.836.290	36.889.609	34.079.226	47.340.250
Næsta árs afb. langtímak. á eigin fyrirtæki	28	9.815.369	8.872.731	0	0
Næsta árs afborgarni annara langtímakrafna	28	3.422.328	0	3.586.589	153.298
Handbært fé	10	3.585.281	1.525.569	5.582.519	3.314.070
Veltufjármunir		<u>128.369.411</u>	<u>135.102.714</u>	<u>78.608.133</u>	<u>83.585.715</u>
Eignir samtals		<u><u>691.135.599</u></u>	<u><u>645.118.322</u></u>	<u><u>755.870.400</u></u>	<u><u>718.200.277</u></u>
Eignir utan efnahagsreiknings	11				

31. desember 2007

Eigið fé og skuldir

	Skýr.	A hluti		A og B hluti	
		2007	2006	2007	2006
Eigið fé:					
Eiginfjárreikningur	30	<u>276.616.799</u>	<u>187.457.031</u>	<u>220.139.817</u>	<u>142.190.874</u>
Langtímaskuldir:					
Skuldir við lánastofnanir	31,32	<u>321.167.478</u>	<u>293.372.025</u>	<u>423.834.020</u>	<u>401.610.754</u>
Skammtímaskuldir:					
Skuldir við lánastofnanir		6.615.590	43.701.453	11.525.073	45.981.613
Skuldir við eigin fyrirtæki		3.392.118	8.825.754	0	0
Næsta árs afborganir langtímaskulda	32	39.791.408	39.791.408	48.710.117	47.772.640
Aðrar skammtímaskuldir		<u>43.552.206</u>	<u>71.970.651</u>	<u>51.661.373</u>	<u>80.644.396</u>
		93.351.322	164.289.266	111.896.563	174.398.649
Skuldir og skuldbindingar samtals		<u>414.518.800</u>	<u>457.661.291</u>	<u>535.730.583</u>	<u>576.009.403</u>
Eigið fé og skuldir samtals		<u><u>691.135.599</u></u>	<u><u>645.118.322</u></u>	<u><u>755.870.400</u></u>	<u><u>718.200.277</u></u>
Skuldbindingar utan efnahagsreiknings	35	<u>6.671.308</u>		<u>6.671.308</u>	

Yfirlit um sjóðstreymi árið 2007

	Skýr.	A hluti		A og B hluti	
		Ársreikningur	Áætlun	Ársreikningur	Áætlun
Rekstrarhreyfingar:					
Niðurstaða samkvæmt rekstrarreikningi	30	19.119.742	10.433.000	7.908.917	800.000
Rekstrarliðir sem hafa ekki áhrif á fjárstreymi:					
Afskriftir	20,21	14.081.641	14.545.000	27.874.910	26.698.000
Verðbætur og gengismunur		8.991.165	8.399.000	23.551.568	19.425.500
Breyting á skatteign hitaveitu		0		1.301.873	
Veltufé frá rekstri		<u>42.192.548</u>	<u>33.377.000</u>	<u>60.637.268</u>	<u>46.923.500</u>
Breytingar á rekstrartengdum eignum og skuldum:					
Óinnheimtar skatttekjur, (hækkun)		(2.581.702)	0	(2.581.702)	0
Aðrar skammtímakröfur, lækkun		18.053.319	0	13.261.024	0
Skammtímaskuldir, (lækkun)		(28.418.445)	0	(28.983.023)	0
Breyting á rekstrartengdum eignum og skuldum		<u>(12.946.828)</u>	<u>0</u>	<u>(18.303.701)</u>	<u>0</u>
Handbært fé frá rekstri		<u>29.245.720</u>	<u>33.377.000</u>	<u>42.333.567</u>	<u>46.923.500</u>
Fjárfestingarhreyfingar:					
Fjárfesting í varanlegum rekstrarfjármunum	22,23	(4.153.480)	(15.000.000)	(8.305.497)	(15.000.000)
Langtímakröfur, breyting		2.956.370	0	3.113.825	157.000
Langtímakröfur á eigin fyrirtæki, breyting		9.392.697	9.094.000	0	0
Fjárfestingarhreyfingar		<u>8.195.587</u>	<u>(5.906.000)</u>	<u>(5.191.672)</u>	<u>(14.843.000)</u>
Fjármögnunarhreyfingar:					
Viðskiptastaða eigin fyrirtækja, breyting		(7.747.271)	(8.816.000)	0	0
Tekin ný langtímalán	31	50.000.000	50.000.000	50.000.000	50.000.000
Afborganir langtímalána	31	(40.548.461)	(35.390.000)	(50.416.906)	(47.721.000)
Skammtímalán, breyting		(37.085.863)	(32.000.000)	(34.456.540)	(32.000.000)
Fjármögnunarhreyfingar		<u>(35.381.595)</u>	<u>(26.206.000)</u>	<u>(34.873.446)</u>	<u>(29.721.000)</u>
Hækkun á handbæru fé		2.059.712	1.265.000	2.268.449	2.359.500
Handbært fé í årsbyrjun		1.525.569	1.525.569	3.314.070	1.525.569
Handbært fé í árslok		3.585.281	2.790.569	5.582.519	3.885.069
Fjárfesting og fjármögnun án greiðsluáhrifa:					
Eignarhlutur í Lánasjóði sveitarfélaga ohf.	26	55.368.259	0	55.368.259	0
Langtímakrafa á Lánasjóð sveitarfélaga ohf.	30	14.671.767	0	14.671.767	0
Lánasjóður sveitarfélaga ohf., breyting á eigin fé.....	30	(70.040.026)	0	(70.040.026)	0

Skýringar

Reikningsskilaaðferðir

Grundvöllur reikningsskilanna

1. Ársreikningur Bláskógabyggðar árið 2007 hefur að geyma ársreikning fyrir þær rekstrareiningar sem falla undir A hluta starfsemi sveitarfélagsins og samantekinn ársreikning fyrir alla starfsemi þess, þ.e. A og B hluta, sbr. 60. gr. sveitarstjórnarlaga, nr 45/1998.

Til A hluta, telst starfsemi sem að hluta eða öllu leyti er fjármögnuð með skatttekjum. Hér er um að ræða Aðalsjóð, en auk hans Eignasjóð og Þjónustustöð. Til B hluta teljast fjárhagslega sjálfstæð fyrirtæki sem að hálfu eða meirihluta eru í eigu sveitarfélagsins, en rekstur þessara fyrirtækja er fjármagnaður með þjónustutekjum. Fyrirtæki sem falla undir B hluta starfsemi sveitarfélagsins eru Vatnsveita, Bláskógaveitu, Leiguíbúðir, Félagslegar íbúðir og Fráveita.

Ársreikningurinn er gerður samkvæmt kostnaðarverðsreglu og í samræmi við sveitarstjórnarlög, lög um ársreikninga nr. 3/2006, reglugerð um bókhald og ársreikninga sveitarfélaga nr. 944/2000 og auglýsingar félagsmálaráðuneytisins um reikningsskil sveitarfélaga. Að öðru leyti byggir ársreikningurinn í meginatriðum á sömu reikningsskilaaðferðum og árið áður.

Stöður í efnahagsreikningi milli rekstrareininga í A hluta og viðskipti milli þeirra eru felld út í ársreikningi A hluta. Í samanteknum ársreikningi fyrir A og B hluta eru felldar út stöður í efnahagsreikningi og viðskipti milli allra rekstrareininga sveitarfélagsins. Af viðskiptum milli rekstrareininga sveitarfélagsins má nefna álagða fasteignaskatta, húsaleigu Eignasjóðs og önnur innbyrðis viðskipti vegna kaupa á vöru og þjónustu.

Innlausn tekna

2. Skatttekjur eru færðar til tekna við álagningu þeirra en til lækkunar er færð reiknuð niðurfærsla vegna óinnheimtra skatttekna. Til skatttekna heyra útsvar, fasteignaskattur og framlög úr Jöfnunarsjóði sveitarfélaga, auk annarra tekna sem hafa ígildi skatta, svo sem lóðarleiga.

Tekjur af sölu þjónustu og vöru eru færðar þegar afhending hefur farið fram og kröfuréttur myndast.

Áfallnar vaxtatekjur eru færðar til tekna í samræmi við höfuðstól og skilmála vaxtaberandi krafna. Arðstekjur eru færðar til tekna þegar réttur til þeirra hefur myndast.

Hagnaður eða tap af sölu varanlegra rekstrarfjármuna er reiknað sem mismunur söluverðs og bókfærðs verðs og er hann færður í rekstrarreikning meðal rekstrartekna eða -gjalda, eftir því sem við á.

Færsla gjalda

3. Útgjöld eru færð í ársreikninginn á því tímabili sem til þeirra er stofnað og kröfuréttur seljanda hefur myndast.

Verðlags- og gengisviðmið

4. Eignir og skuldir, sem bundnar eru verðlagsvísitölu eða gengi erlendra gjaldmiðla eru færðar í ársreikninginn miðað við verðlag eða gengi í árslok. Verðlagsbreytingar og gengismunur sem myndast er færður í rekstrarreikning.

Varanlegir rekstrarfjármunir

5. Varanlegir rekstrarfjármunir eru færðir til eignar í efnahagsreikningi á kostnaðarverði að frádregnum afskriftum. Fjárfesting vegna gatnagerðarframkvæmda er eignfærð að frádregnum álögum gatnagerðargjöldum.

Skýringar, frh.:

Afskriftir varanlegra rekstrarfjármuna

6. Afskriftir eru reiknaðar sem fastur hundradshluti miðað við áætlaðan nýtingartíma rekstrarfjármuna þar til 10% niðurlagsverði er náð. Áætlaður nýtingartími rekstrarfjármuna greinist þannig:

Byggingar.....	25 - 40 ár
Veitukerfi.....	25 ár
Gatnakerfi.....	25 ár
Áhöld og búnaður.....	5 - 10 ár

Stofnframlög og eignarhlutir í félögum

7. Eignarhlutir í félögum og stofnframlög í byggðasamlögum og eigin fyrirtækjum eru færðir á kostnaðarverði. Framlög sveitarfélagsins til byggðasamlaga og ýmissa verkefna teljast hluti kostnaðar vegna viðeigandi málaflokks.

Langtímakröfur

8. Langtímakröfur eru færðar til eignar í samræmi við lánskjör. Næsta árs og gjaldfallnar afborganir langtímakrafna eru færðar í efnahagsreikningi meðal veltufjármuna.

Reiknaðir eru 4,5% ársvextir á langtímakröfur á eigin fyrirtæki, en lánin eru bundin vísitölu neysluverðs.

Óinnheimtar skatttekjur og aðrar kröfur

9. Óinnheimtar skatttekjur, aðrar kröfur og verðbréf eru færð niður til að mæta almennri áhættu sem fylgir kröfueign sveitarfélagsins, en hér er ekki um endanlega afskrift að ræða. Annars vegar er um að ræða niðurfærslu vegna krafna sem sérstaklega hafa verið metnar í tapshættu og hins vegar niðurfærslu til að mæta almennri áhættu. Niðurfærslan er dregin frá viðkomandi liðum í efnahagsreikningi.

Handbært fé

10. Sjóðir og bankainnstæður teljast til handbærs fjár.

Eignir utan efnahagsreiknings

11. Lönd og lóðir í eigu sveitarfélagsins eru ekki færðar til eignar í efnahagsreikningi utan þess sem keypt hefur verið frá árinu 2002. Fjárfesting í lausafjármunum og gatnagerðarframkvæmdum fyrir árið 2002, hefur áður verið gjaldfærð og er ekki færð til eignar í efnahagsreikningi.

Skýringar, frh.:

Langtímaskuldir

12. Langtímaskuldir eru færðar í efnahagsreikning í árslok eins og lánskjör segja til um. Næsta árs afborganir langtímaskulda eru færðar meðal skammtímaskulda.

Fjárhagsáætlun

13. Fjárhagsáætlun sveitarfélagsins fyrir árið 2007 er hluti ársreikningsins og er birt í rekstrarreikningi og yfirliti um sjóðstreymi.

Rekstrartekjur

14. Rekstrartekjur greinast þannig:

	A hluti		A og B hluti	
	Ársreikningur 2007	Áætlun 2007	Ársreikningur 2007	Áætlun 2007
<i>Útsvar og fasteignaskattur:</i>				
Útsvar.....	220.644.688	242.410.000	220.644.688	242.410.000
Fasteignaskattur.....	135.749.115	137.350.000	134.445.190	137.350.000
Lóðarleiga.....	2.723.414	2.450.000	2.723.414	2.450.000
	<u>359.117.217</u>	<u>382.210.000</u>	<u>357.813.292</u>	<u>382.210.000</u>
<i>Framlög Jöfnunarsjóðs:</i>				
Framlag vegna fasteignaskatts.....	26.924.002	24.000.000	26.924.002	24.000.000
Framlag vegna útgjaldajöfnunar.....	23.044.035	2.400.000	23.044.035	2.400.000
Framlög vegna grunnskóla.....	39.631.789	36.100.000	39.631.789	36.100.000
Önnur framlög.....	5.880.000	3.900.000	5.880.000	3.900.000
	<u>95.479.826</u>	<u>66.400.000</u>	<u>95.479.826</u>	<u>66.400.000</u>
Skatttekjur samtals	<u>454.597.043</u>	<u>448.610.000</u>	<u>453.293.118</u>	<u>448.610.000</u>
<i>Aðrar tekjur:</i>				
Þjónustutekjur.....	42.831.962	40.044.000	100.307.760	57.339.000
Eignatekjur.....	7.212.469	7.585.000	13.301.312	9.230.000
Endurgreiðslur.....	33.275.474	35.880.000	33.275.474	35.880.000
Aðrar tekjur.....	8.648.715	12.091.000	8.322.664	48.152.000
	<u>91.968.620</u>	<u>95.600.000</u>	<u>155.207.210</u>	<u>150.601.000</u>
Rekstrartekjur samtals.....	<u>546.565.663</u>	<u>544.210.000</u>	<u>608.500.328</u>	<u>599.211.000</u>

Skýringar, frh.:

Laun og launatengd gjöld

15. Laun og launatengd gjöld greinast þannig:

	A hluti		A og B hluti	
	Ársreikningur 2007	Áætlun 2007 í þús. kr.	Ársreikningur 2007	Áætlun 2007 í þús. kr.
Laun.....	233.003.818	233.313.000	240.712.206	243.733.000
Launatengd gjöld.....	47.760.411	52.237.000	48.991.566	52.237.000
Laun og launatengd gjöld samtals.....	280.764.229	285.550.000	289.703.772	295.970.000

Stöðugildi í árslok..... 67,5

Laun sveitarstjórnar og sveitarstjóra námu 20,9 millj. kr. á árinu 2007.

Annar rekstrarkostnaður

16. Annar rekstrarkostnaður greinist þannig:

Vöru- og þjónustukaup.....	138.094.691	157.603.000	156.134.242	174.082.000
Skattar og önnur opinber gjöld.....	44.931	30.000	44.931	30.000
Styrkir, framlög og annar kostnaður.....	77.826.852	71.313.000	79.730.852	73.199.000
Annar rekstrarkostnaður samtals.....	215.966.474	228.946.000	235.910.025	247.311.000

Fjármunatekjur og fjármagnsgjöld

17. Fjármunatekjur og (fjármagnsgjöld) greinast þannig:

Vaxtatekjur og verðbætur.....	7.794.316	5.152.000	7.831.920	5.152.000
Vaxtagjöld og verðbætur	(42.167.607)	(34.138.000)	(53.632.751)	(33.584.000)
Vextir frá eigin fyrirtækjum.....	17.739.713	24.250.000	0	0
Fjármunatekjur og (fjármagnsgjöld) samtals.....	(16.633.578)	(4.736.000)	(45.800.831)	(28.432.000)

Skýringar, frh.:

Heildaryfirlit um rekstur

18. Rekstur málaflokka, stofnana og fyrirtækja sveitarfélagsins greinist þannig:

	Ársreikningur 2007			Áætlun 2007
	Gjöld	Tekjur	Mismunur	Nettó
<i>Aðalsjóður:</i>				
Útsvar og fasteignaskattur		367.099.964	367.099.964	384.660.000
Framlög úr Jöfnunarsjóði		95.479.826	95.479.826	66.400.000
Félagsþjónusta	21.226.030	2.824.379	(18.401.651)	(21.034.000)
Fræðslu- og uppeldismál	329.430.171	47.241.877	(282.188.294)	(277.947.000)
Menningarmál	31.271.892	12.892.671	(18.379.221)	(18.505.000)
Æskulýðs- og íþróttamál	23.088.300	3.754.862	(19.333.438)	(19.352.000)
Brunamál og almannavarnir	15.946.423	0	(15.946.423)	(14.554.000)
Hreinlætismál	27.722.327	21.347.460	(6.374.867)	(4.061.000)
Skipulags- og byggingarmál	20.062.340	13.737.165	(6.325.175)	(18.102.000)
Umferðar- og samgöngumál	12.124.976	200.000	(11.924.976)	(13.245.000)
Umhverfismál	10.512.374	514.314	(9.998.060)	(8.041.000)
Atvinnumál	15.834.079	7.236.528	(8.597.551)	(7.394.000)
Sameiginlegur kostnaður	59.492.570	1.803.865	(57.688.705)	(53.102.000)
Fjármunatekjur og fjármagnsgjöld		14.406.683	14.406.683	14.864.000
Aðalsjóður samtals	566.711.482	588.539.594	21.828.112	10.587.000
<i>A hluta stofnanir:</i>				
Eignasjóður	58.431.192	64.667.271	6.236.079	2.834.000
Þjónustustöð	14.967.376	6.022.927	(8.944.449)	(2.988.000)
Innri færslur A hluta	(98.257.446)	(98.257.446)	0	0
A hluti samtals	541.852.604	560.972.346	19.119.742	10.433.000
<i>B hluta fyrirtæki:</i>				
Leiguíbúðir	13.450.321	5.800.989	(7.649.332)	(2.600.000)
Félagslegar íbúðir	6.810.813	3.241.213	(3.569.600)	(2.083.000)
Vatnsveita	15.359.741	13.727.414	(1.632.327)	1.033.000
Bláskógaveita	36.551.505	42.464.706	5.913.201	797.000
Fráveita	13.737.170	9.464.403	(4.272.767)	(6.780.000)
Innri færslur A og B hluta	(12.764.060)	(12.764.060)	0	0
A og B hluti samtals	614.998.094	622.907.011	7.908.917	800.000

Skýringar, frh.:

Varanlegir rekstrarfjármunir

A hluti

19. Varanlegir rekstrarfjármunir greinast þannig:

	Fasteignir og lóðir	Gatnakerfi	Áhöld og tæki	Samtals
Heildarverð 1.1.2007	708.214.579	34.613.548	10.752.280	753.580.407
Afskrifað áður	(420.125.957)	(664.717)	(2.000.434)	(422.791.108)
Bókfært verð 1.1.2007	288.088.622	33.948.831	8.751.846	330.789.299
Viðbót á árinu	0	4.153.480	0	4.153.480
Afskrifað á árinu	(11.241.371)	(1.384.541)	(1.455.728)	(14.081.640)
Bókfært verð 31.12. 2007	276.847.251	36.717.770	7.296.118	320.861.139
Samtals heildarverð 31.12.2007	708.214.579	38.767.028	10.752.280	757.733.887
Afskrifað samtals	(431.367.328)	(2.049.258)	(3.456.162)	(436.872.748)
Bókfært verð 31.12.2007	276.847.251	36.717.770	7.296.118	320.861.139
Afskriftarhlutföll	2,5-4%	4%	5-15%	

A og B hluti

20. Varanlegir rekstrarfjármunir greinast þannig:

	Fasteignir og lóðir	Veitukerfi og gatnakerfi	Áhöld og tæki	Samtals
Heildarverð 1.1. 2007	893.785.854	418.388.721	10.752.280	1.322.926.855
Afskrifað áður	(528.568.254)	(198.635.375)	(2.000.434)	(729.204.063)
Bókfært verð 1.1. 2007	365.217.600	219.753.346	8.751.846	593.722.792
Viðbót á árinu	0	8.305.497	0	8.305.497
Afskrifað á árinu	(14.530.037)	(11.889.145)	(1.455.728)	(27.874.910)
Bókfært verð 31.12.2007	350.687.563	216.169.698	7.296.118	574.153.379
Samtals heildarverð 31.12.2007	893.785.854	426.694.218	10.752.280	1.331.232.352
Afskrifað samtals	(543.098.291)	(210.524.520)	(3.456.162)	(757.078.973)
Bókfært verð 31.12 2007	350.687.563	216.169.698	7.296.118	574.153.379
Afskriftarhlutföll	2,5-4%	4%	5-20%	

Skýringar, frh.:

21. Fjárfestingar í varanlegum reksrarfjármunum á árinu sundurliðast þannig:

	Fjárfesting 2007	Áætlun 2007
A hluti		
<i>Gatnakerfi og sparkvöllur:</i>		
Gatnagerð, stofnkostnaður.....	4.001.548	10.000.000
Gatnagerð, gatnagerðargjöld	(10.389.561)	(10.000.000)
Sparkvöllur	10.541.493	15.000.000
Gatnakerfi samtals	<u>4.153.480</u>	<u>15.000.000</u>
A hluti samtals	<u>4.153.480</u>	<u>15.000.000</u>
B hluti		
<i>Bláskógaveita:</i>		
Stofnkostnaður	8.536.629	
Heimæðargjöld.....	(4.384.612)	
	<u>4.152.017</u>	<u>0</u>
B hluti samtals	<u>4.152.017</u>	<u>0</u>
Samtals A og B hluti	<u>8.305.497</u>	<u>15.000.000</u>

22. Fjárfesting A hluti, málaflokkayfirlit:

	Ársreikningur 2007	Áætlun 2007 í þús. kr.	Ársreikningur 2006 í þús. kr.	Ársreikningur 2005 í þús. kr.
Fræðslumál	0	0	12.192.820	109.149.775
Skipulags og byggingarmál	0	0	0	4.000.000
Umferðar og samgöngumál	(6.388.013)	0	27.076.227	2.367.556
Æskulýðs og atvinnumál	10.541.493	15.000.000		
Atvinnumál	0	0	3.142.274	1.588.046
	<u>4.153.480</u>	<u>15.000.000</u>	<u>42.411.321</u>	<u>117.105.377</u>

Skýringar, frh.:

Fasteignamat og vátryggingaverð

23. Brunabótamat, fasteignamat og bókfært verð varanlegra rekstrarfjármuna skiptist þannig:

	Brunabótamat í þús. kr.	Fasteignamat í þús. kr.	Bókfært verð 31.12.2007
Skólahúsnæði	336.650	128.050	163.277.502
Íþróttamannvirki	165.900	63.630	61.305.078
Þjónustuhúsnæði	186.360	67.060	33.011.154
Aðrar fasteignir	75.363	34.666	19.253.517
Vélar, tæki og lausafjarmunir			7.296.118
Vatnsveitukerfi			46.216.720
Fráveitukerfi			35.677.140
Íbúðarhúsnæði	220.530	104.848	71.779.651
Hitaveita			99.618.729
Gatnakerfi og sparkvöllur			36.717.770
Samtals			<u>574.153.379</u>

Viðlagatrygging

24. Samkvæmt ákvæðum laga og reglugerðar um viðlagatryggingu eru veitumannvirki tryggð vegna náttúruhamfara.

Tryggingaverð lausafjarmuna

25. Tryggingarverð lausafjarmuna greinist þannig:

	A hluti í þús. kr.	A og B hluti í þús. kr.
Skólahúsnæði	49.630	49.630
Sundlaug og íþróttahús	9.411	9.411
Félagsheimili	9.409	9.409
Bókasafn	1.914	1.914
Fjallaskálar	4.331	4.331
Skrifstofur	7.270	7.270
Þjónustuhús	5.996	5.996
Bergholt, íbúðir aldraðra	0	3.964
	<u>87.961</u>	<u>91.925</u>

Skýringar, frh.:

Stofnframlög og eignarhlutir í félögum

26. Með lögum nr. 150/2006 var Lánasjóði sveitarfélaga breytt í Lánasjóð sveitarfélaga ohf. Við breytinguna eignuðust sveitarfélög hlutafé í sjóðnum. Auk þess fengu sveitarfélög greiddan hluta eiginfjár sjóðsins með skuldaviðurkenningu til fjögurra ára. Er sú krafa færð á meðal langtímakrafna að fráreginni afborgun ársins og næsta árs afborgun.

Stofnframlög og eignarhlutir í félögum greinast þannig:

	Eignarhlutur	Nafnverð	A hluti Bókfært verð	A og B hluti Bókfært verð
Atvinnuþróunarsjóður Suðurlands	5,10%		9.338.943	9.338.943
Sorpstöð Suðurlands			1.003.275	1.003.275
Laugaráslæknishérað			10.979.697	10.979.697
Jarðefnaiðnaður			164.714	164.714
Þingvallasiglingar			232.884	232.884
Vottunarstofan Tún			49.689	49.689
Eignarhaldsfélag Suðurlands A-bréf hf.	1,20%		1.093.570	1.093.570
Eignarhaldsfélag Suðurlands B-bréf hf.	2,00%		4.374.281	4.374.281
KÁ. b-deild			170.652	170.652
Sláturfélga Suðurlands svf.			128.966	128.966
Gufan ehf.			637.157	637.157
Norðurvegur ehf.			500.000	500.000
Lánasjóður sveitarfélaga ohf.	0,63%		55.368.259	55.368.259
Óbein niðurfærsla hlutabréfaeignar			(171.000)	(171.000)
			<u>83.871.087</u>	<u>83.871.087</u>

Langtímakröfur

27. Breyting langtímakrafna á árinu greinist þannig:

	A hluti	A og B hluti
Staða verðbréfaeignar í ársbyrjun	0	459.895
Viðbót á árinu	14.671.767	14.671.767
Afborganir verðbréfaeignar á árinu	(2.956.370)	(3.113.825)
Verðbætur	0	26.081
Langtímakröfur samtals, þ.m.t. næsta árs afborganir	<u>11.715.397</u>	<u>12.043.918</u>
Næsta árs afborganir	(3.422.328)	(3.586.589)
	<u>8.293.069</u>	<u>8.457.329</u>

Skýringar, frh.:

Afborganir langtímakrafna greinast þannig á næstu ár:

	A hluti	A og B hluti
Árið 2008	3.422.328	3.586.589
Árið 2009	3.884.342	4.048.602
Árið 2010	4.408.727	4.408.727
Langtímakröfur samtals, þ.m.t. næsta árs afborganir	11.715.397	12.043.918

Langtímakröfur á eigin fyrirtæki

28. Verðbréf A hluta á B hluta greinist þannig:

	A hluti
Staða langtímakrafna í ársbyrjun	159.596.212
Afborganir langtímakrafna á árinu	(9.392.697)
Verðbætur	9.352.747
Langtímakröfur samtals, þ.m.t. næsta árs afborganir	159.556.262
Næsta árs afborganir	(9.815.369)
	149.740.893

Afborganir langtímakrafna á eigin fyrirtæki í B hluta greinast þannig á næstu ár:

	Sveitarsjóður A hluti
Árið 2008	9.815.369
Árið 2009	10.257.060
Árið 2010	10.718.629
Árið 2011	11.200.965
Árið 2012	11.705.006
Síðar	105.859.233
Langtímakröfur samtals, þ.m.t. næsta árs afborganir	159.556.262

Skammtímakröfur og verðbréf

29. Niðurfærsla skammtímakrafna og verðbréfa greinist þannig:

	A hluti	A og B hluti
Niðurfærsla í ársbyrjun	24.400.000	27.506.797
Fært á móti niðurfærslu á árinu	(1.719.785)	(1.719.785)
Niðurfærsla á árinu	8.119.785	8.119.785
Niðurfærsla í árslok	30.800.000	33.906.797

Skýringar, frh.:

Eigið fé

30. Yfirlit um eiginfjárreikning:

	A hluti	A og B hluti
Eigið fé 31.12. 2007	187.457.031	142.190.874
Lánasjóður sveitarfélaga ohf. sbr. skýrnig 26	70.040.026	70.040.026
Rekstrarmiðurstaða ársins	19.119.742	7.908.917
Eigið fé 31.12. 2007	<u>276.616.799</u>	<u>220.139.817</u>

Langtímaskuldir

31. Breyting langtímalána á árinu greinist þannig:

<i>A hluti</i>	Verðtryggð lán	Samtals
Staða lána í ársbyrjun	333.163.433	333.163.433
Ný lán.....	50.000.000	50.000.000
Skuldbreytingarlán.....	0	0
Afborganir af lánum	(40.548.461)	(40.548.461)
Verðbætur og gengismunur	18.343.914	18.343.914
Langtímaskuldir samtals, þ.m.t. næsta árs afborganir.....	360.958.886	360.958.886
Næsta árs afborganir.....	(39.791.408)	(39.791.408)
	<u>321.167.478</u>	<u>321.167.478</u>

A og B hluti

	Gengistryggð lán	Verðtryggð lán	Samtals
Staða lána í ársbyrjun	5.733.280	443.650.115	449.383.395
Ný lán.....	0	50.000.000	50.000.000
Afborganir af lánum	(748.631)	(49.668.275)	(50.416.906)
Verðbætur og gengismunur	(1.463.132)	25.040.780	23.577.648
Langtímaskuldir samtals, þ.m.t. næsta árs afborganir.....	3.521.517	469.022.620	472.544.137
Næsta árs afborganir.....	(482.972)	(48.227.145)	(48.710.117)
	<u>3.038.545</u>	<u>420.795.475</u>	<u>423.834.020</u>

Lán í erlendum gjaldmiðlum er hjá innlendum fjármálastofnunum.

32. Afborganir af langtímaskuldum greinast þannig á næstu ár:

	A hluti	A og B hluti
Árið 2007	39.791.408	48.710.117
Árið 2008	35.858.400	44.808.036
Árið 2009	34.097.159	42.296.670
Árið 2010	30.416.087	37.825.714
Árið 2011	26.556.456	34.001.026
Síðar	194.239.376	264.902.574
Langtímaskuldir samtals, þ.m.t. næsta árs afborganir	<u>360.958.886</u>	<u>472.544.137</u>

Skýringar, frh.:

Skattamál

33. Með lögum um skattskyldu orkufyrirtækja nr. 50/2005 er kveðið á um að orkufyrirtæki sem til þessa hafa verið undanþegin tekjuskatti skuli vera skattskyld frá og með árinu 2006. Bláskógaveita er hluti af B-hluta ársreikningssamstæðu sveitarfélagsins og gilda framangreind lög um þá starfsemi

Vegna skattskyldunnar er gjaldfærður í rekstrarreikning ársins 18% tekjuskattur að fjárhæð 1.301.873 kr.

Tekjuskattseign er reiknuð og færð í ársreikninginn. Útreikningur hennar byggist á mismun efnahagsliða samkvæmt skattuppgjöri annars vegar og ársreikningi hins vegar. Mismunur efnahagsliða sem þannig kemur fram stafar af því að álagning tekjuskatts er miðuð við aðrar forsendur en reikningsskil og er þar í meginatriðum um að ræða tímabundinn mismun vegna þess að gjöld eru að jafnaði færð fyrir í skattuppgjöri en í ársreikningi.

Skatteignin er færð að fullu til eignar og greinist þannig í árslok:

	Samtals
Tekjuskattseign í ársbyrjun	12.082.345
Reiknaður tekjuskattur af afkomu ársins	(1.301.873)
Tekjuskattur til greiðslu á árinu 2007	0
Tekjuskattseign í árslok 2007	<u>10.780.472</u>

Heildaryfirlit um samantekna fjárhagsstöðu A og B hluta í árslok

34. Eignir, skuldir og eigið fé sveitarfélagsins greinist þannig:

	Eignarhluti	Eignir	Skuldir	Eigið fé
A-hluti	100%	691.135.599	414.518.800	276.616.799
Leiguíbúðir	100%	31.947.732	67.175.499	(35.227.767)
Félagslegar íbúðir	100%	40.160.658	47.058.603	(6.897.945)
Vatnsveita	100%	50.629.695	66.656.568	(16.026.873)
Bláskógaveita	100%	127.639.157	101.646.466	25.992.691
Fráveita	100%	35.677.140	59.994.229	(24.317.089)
Millifærslur, innbyrðis staða		(221.319.581)	(221.319.581)	0
Heildarstaða sveitarfélagsins 31.12.2006		<u>755.870.400</u>	<u>535.730.584</u>	<u>220.139.816</u>

35. Sveitarfélagið hefur gert rekstrarleigusaminga um tölvubúnað og bifreiða. Eftirstöðvar samninganna námu um 6,7 millj. kr. í árslok.

Skýringar, frh.:

Lykiltölur

36. Yfirlit um lykiltölur:

	A hluti		A og B hluti	
	Ársreikningur	Áætlun	Ársreikningur	Áætlun
Í hlutfalli við rekstrartekjur:				
Útsvar	40,4 %	44,5 %	36,3 %	40,5 %
Fasteignaskattur	24,8 %	25,2 %	22,1 %	22,9 %
Framlög Jöfnunarsjóðs.....	17,5 %	12,2 %	15,7 %	11,1 %
Lóðarleiga.....	0,5 %	0,5 %	0,4 %	0,4 %
Skatttekjur samtals.....	83,2 %	82,4 %	74,5 %	74,9 %
Aðrar tekjur	16,8 %	17,6 %	25,5 %	25,1 %
Rekstrartekjur samtals	100,0 %	100,0 %	100,0 %	100,0 %
Laun og launatengd gjöld.....	51,4 %	52,5 %	47,6 %	49,4 %
Annar rekstrarkostnaður.....	39,5 %	42,1 %	38,8 %	41,3 %
Rekstrarniðurstaða fyrir afskriftir	90,9 %	94,6 %	86,4 %	90,7 %
Afskriftir.....	2,6 %	2,7 %	4,6 %	4,5 %
Fjármagnsliðir, nettó.....	3,0 %	0,9 %	7,5 %	4,7 %
Tekjuskattur			(0,5%)	
	96,5 %	98,2 %	98,0 %	99,9 %
Rekstrarniðurstaða	3,5 %	1,8 %	2,0 %	0,1 %
Veltufé frá rekstri.....	7,7 %	6,1 %	10,0 %	7,8 %
Fjárfestingarhreyfingar.....	1,5 %	(1,1%)	(0,9%)	(2,5%)

Í krónum á íbúa

Rekstur:

	Ársreikningur	Áætlun	Ársreikningur	Áætlun
Skatttekjur.....	467.692	461.533	466.351	461.533
Aðrar tekjur	94.618	98.354	159.678	154.939
Laun og launatengd gjöld	288.852	293.776	298.049	304.496
Annar rekstrarkostnaður	222.188	235.541	242.706	254.435
Fjármunatekjur og (fjármagnsgjöld).....	(17.113)	(4.872)	(47.120)	(29.251)
Tekjuskattur			(1.339)	
Rekstrarniðurstaða.....	19.671	10.734	8.137	823

Sjóðstreymi:

Veltufé frá rekstri	43.408	34.338	62.384	48.275
Handbært fé frá rekstri	30.088	34.338	43.553	48.275

Veltufé frá rekstri í hlutfalli við langtímaskuldir

mælt í árum	8,56	10,81	5,95	7,69
-------------------	------	-------	------	------

Efnahagur:

	Ársreikningur 2007	Ársreikningur 2006	Ársreikningur 2007	Ársreikningur 2006
Eignir.....	711.045	700.454	777.644	779.805
Eigið fé.....	284.585	203.536	226.481	154.387
Skuldir og skuldbindingar.....	426.460	470.845	551.163	625.417

Aðrar lykiltölur:

Veltufjárlutfall - veltufjármunir/skammtímaskuldir.....	1,38	0,82	0,70	0,48
Eiginfjárlutfall - eigið fé/heildarfjármagn.....	0,40	0,29	0,29	0,20

Önnur atriði

	2007	2006	2005	2004
Íbúaföldi 1. desember.....	972	921	921	888
Breyting frá fyrra ári.....	5,5 %	0,0 %	3,7 %	(1,9%)

Ársreikningur Bláskógabyggðar 2007

Skýringar, frh.:

37. Yfirlit um lykiltölur A hluta síðustu fimm ár á verðlagi hvers árs:

	2007	2006	2005	2004	2003
Í hlutfalli við rekstrartekjur:					
Útsvar	40,4 %	37,1 %	36,2 %	32,4 %	34,8 %
Fasteignaskattur	24,8 %	20,9 %	14,1 %	14,9 %	14,7 %
Framlög Jöfnunar sjóðs.....	17,5 %	18,3 %	20,9 %	20,9 %	24,9 %
Lóðarleiga.....	0,5 %	0,4 %	0,3 %	0,2 %	0,0 %
Skatttekjur samtals.....	83,2 %	76,7 %	71,5 %	68,4 %	74,4 %
Aðrar tekjur	16,8 %	23,3 %	28,5 %	31,6 %	25,6 %
Rekstrartekjur samtals	100,0 %	100,0 %	100,0 %	100,0 %	100,0 %
Laun og launatengd gjöld.....	51,4 %	51,2 %	48,3 %	47,4 %	47,1 %
Annar rekstrarkostnaður.....	39,5 %	41,5 %	45,0 %	49,1 %	45,2 %
Rekstrarniðurstaða fyrir afskriftir	90,9 %	92,7 %	93,3 %	96,5 %	92,3 %
Afskriftir.....	2,6 %	2,1 %	4,2 %	5,6 %	6,1 %
Fjármagnsliðir, nettó.....	3,0 %	3,0 %	6,7 %	6,7 %	6,8 %
	96,5 %	97,8 %	104,2 %	108,8 %	105,2 %
Rekstrarniðurstaða, (neikvæð)	3,5 %	2,2 %	(4,2%)	(8,8%)	(5,2%)
Veltufé (til) rekstrar.....	7,7 %	4,8 %	0,0 %	(8,0%)	(0,1%)
Fjárfestingarhreyfingar.....	1,5 %	(4,9%)	(18,5%)	(6,1%)	1,8 %
Í krónum á íbúa					
	2007	2006	2005	2004	2003
Rekstur:					
Skatttekjur.....	467.692	469.147	432.024	356.874	351.107
Aðrar tekjur	94.618	142.102	104.214	115.109	83.606
Laun og launatengd gjöld	288.852	313.095	283.088	237.631	213.254
Annar rekstrarkostnaður	222.188	253.419	243.524	246.315	210.543
Fjármunatekjur og (fjármagnsgjöld).....	(17.113)	(18.609)	(12.673)	(5.406)	(5.697)
Rekstrarniðurstaða.....	19.671	13.114	(12.823)	(26.965)	(4.255)
Efnahagur:					
Eignir.....	711.045	700.454	624.853	578.921	510.950
Eigið fé.....	284.585	203.536	190.422	210.799	233.297
Skuldir og skuldbindingar.....	426.460	496.918	434.431	368.122	277.653
Sjóðstreymi:					
Veltufé frá, (til) rekstrar	43.408	29.448	84	(37.543)	(410)
Handbært fé frá rekstri	30.088	27.616	44.330	(36.296)	590
Aðrar lykiltölur:					
Veltufé frá rekstri í hlutfalli við langtímaskuldir mælt í árum	8,56	12,28	4.062,36		
Veltufjárhlutfall - veltufjármunir/skammtímaskuldir.....	1,38	0,82	0,83	0,74	0,83
Eiginfjárhlutfall - eigið fé/heildarfjármagn.....	0,40	0,29	0,30	0,36	0,46
Útsvarprósenta	13,03%	13,03%	13,03%	13,03%	13,03%
Fasteignaskattsprósenta, A-liður	0,600%	0,600%	0,600%	0,600%	0,600%
Fasteignaskattsprósenta, B-liður	0,880%	0,440%			
Fasteignaskattsprósenta, C-liður, áður B-liður.....	1,200%	1,200%	1,200%	1,200%	1,000%
Önnur atriði					
Breyting á íbúafjölda:	2007	2006	2005	2004	2003
Íbúafjöldi 1. desember.....	972	921	921	888	905
Breyting frá fyrra ári.....	5,5 %	0,0 %	3,7 %	(1,9%)	2,0 %

Ársreikningur Bláskógabyggðar 2007

Skýringar, frh.:

38. Ráðstöfun skatttekna til einstakra málaflokka í A hluta greinist þannig á verðlagi hvers árs:

	2007	Hlutfall af skattt.	2006	Hlutfall af skattt.	2005	Hlutfall af skattt.
Aðalsjóður						
Skatttekjur	462.580	100,0%	435.561	100,0%	401.070	100,0%
Félagsþjónusta	(18.402)	4,0%	(19.729)	4,5%	(15.434)	3,8%
Fræðslu- og uppeldismál	(282.188)	61,0%	(275.616)	63,3%	(253.137)	63,1%
Menningarmál	(18.379)	4,0%	(18.137)	4,2%	(16.752)	4,2%
Æskulýðs- og íþróttamál	(19.333)	4,2%	(18.634)	4,3%	(17.302)	4,3%
Brunamál og almannavarnir	(15.946)	3,4%	(13.131)	3,0%	(15.282)	3,8%
Hreinlætismál	(6.375)	1,4%	(8.011)	1,8%	(7.870)	2,0%
Skipulags- og byggingarmál	(6.325)	1,4%	(10.392)	2,4%	(14.810)	3,7%
Umferðar- og samgöngumál	(11.925)	2,6%	(8.959)	2,1%	(10.018)	2,5%
Umhverfismál	(9.998)	2,2%	(9.566)	2,2%	(6.203)	1,5%
Atvinnumál	(8.598)	1,9%	(8.603)	2,0%	(9.984)	2,5%
Sameiginlegur kostnaður	(57.689)	12,5%	(42.804)	9,8%	(53.344)	13,3%
Fjármunatekjur og fjármagnsgjöld	14.407	(3,1%)	20.379	(4,7%)	13.882	(3,5%)
Aðalsjóður samtals	21.829	4,5%	22.358	5,1%	(5.184)	(1,2%)
Aðrir sjóðir í A hluta						
Eignasjóður	6.236	(1,3%)	843	(0,2%)	(3.439)	0,9%
Þjónustustöð	(8.944)	1,9%	(11.123)	2,6%	(3.187)	0,8%
A hluti samtals	19.121	4,1%	12.078	2,8%	(11.810)	(2,9%)

39. Í yfirliti þessu er samanburður þriggja síðustu ára á rekstrartekjum, rekstrargjöldum og rekstrarniðurstöðu stofnana sveitarfélagsins sem færðar eru undir B hluta. Fjárhæðir eru í þús. kr. og á verðlagi hvers árs.

	2007	Breyting f.f. ári	2006	Breyting f.f. ári	2005	Breyting f.f. ári
Stofnanir í B hluta						
Leiguíbúðir						
Rekstrartekjur	5.801	29,9%	4.467	(48,5%)	8.682	3,8%
Rekstrargjöld	(13.450)	(15,3%)	(15.883)	12,7%	(14.089)	(1,5%)
Rekstrarniðurstaða	(7.649)		(11.416)		(5.407)	
Félagslegar íbúðir						
Rekstrartekjur	3.241	19,5%	2.713	(66,7%)	8.158	7,5%
Rekstrargjöld	(6.811)	(10,0%)	(7.564)	4,8%	(7.215)	(31,6%)
Rekstrarniðurstaða	(3.570)		(4.851)		943	
Vatnsveita						
Rekstrartekjur	13.727	31,5%	10.435	8,4%	9.627	27,0%
Rekstrargjöld	(15.360)	29,1%	(11.900)	20,1%	(9.905)	(1,4%)
Rekstrarniðurstaða	(1.633)		(1.465)		(278)	
Bláskógaveita						
Rekstrartekjur	42.465	15,9%	36.647	42,4%	25.728	21,5%
Rekstrargjöld	(36.552)	64,7%	(22.195)	(7,2%)	(23.905)	16,6%
Rekstrarniðurstaða	5.913		14.452		1.823	
Hítaveita Laugarvatns						
Rekstrartekjur	0	0,0%	13.602	20,6%	11.279	9,6%
Rekstrargjöld	0	0,0%	(19.988)	34,1%	(14.908)	8,6%
Rekstrarniðurstaða	0		(6.386)		(3.629)	
Fráveita						
Rekstrartekjur	9.464	4,8%	9.029	(6,9%)	9.699	152,8%
Rekstrargjöld	(13.737)	(13,7%)	(15.914)	8,8%	(14.622)	122,5%
Rekstrarniðurstaða	(4.273)		(6.885)		(4.923)	